








一般財団法人
全日本交通安全協会推薦

さん にん ぐみ
ズッコケ三人組の

じ てん しゃ きょう しつ
自転車教室

あん ぜん の かた み まき
安全な乗り方を身につけようの巻



企画意図

子供の自転車事故が多発しています。その主な原因は、飛び出しや急な進路変更、交差点で一時停止をしなかったことなどです。子供は、ある一つのことに夢中になると、周囲が見えなくなる「トンネル現象」を起こしてしまうことがあるのです。

このDVDは、幼児・小学生を対象に、児童書やアニメ番組で人気の「ズッコケ三人組」のキャラクター（わんぱくなハチベイ、理論派のハカセ、のんびり屋のモーちゃん）と共に「自転車は車の仲間」「道路で自転車の走れるところ」「横断歩道の渡り方」「交差点の渡り方」「危険な運転とは…」など、自転車の交通ルールやマナーを正しく身につけていく教材です。

映学社・リバティアニメーションスタジオ作品

「ズッコケ三人組」シリーズ（ポプラ社刊）©那須正幹・前川かずお・高橋信也・ポプラ社

作品の概要

1 走る前の自転車点検

今日はサイクリングに出かける予定のスッコケ三人組（ハチベエ・ハカセ・モーちゃん）。公園で待つハチベエとハカセ。だけどモーちゃんは、なかなかやって来ない。

すると、モーちゃんがフラフラと自転車でやって来た。ハカセはモーちゃんのサドルが高いことに気がつき…そこで走る前の自転車点検。

・タイヤの空気は？・ブレーキはよく効くか？…

2 自転車の通るところ

点検が終わりサイクリングに出発！あれあれ？道路の好きなところを走り出すモーちゃん。

ハカセ 「モーちゃん！自転車は車道の真ん中を走っちゃダメだよ！」

全く交通ルールを知らないモーちゃんに、ハチベエとハカセはあきれ顔。二人は自転車教室で習った交通ルールを伝えていく。

・白実線一本の路側帯では？
・二本の白実線がある道路では？

3 道路の横断の仕方

道路を横断するときには？モーちゃんが斜め横断しようとする。そこで「ちょっと待った！」

ハチベエとハカセは必ず近くにある横断歩道を通して横断することや、横断歩道を渡る決まりについて詳しく教えていく。

ハチベエ「横断歩道は歩行者がいて妨害になりそうなときは、自転車から降りて押して渡るんだよ」

4 信号機のない交差点

のどが渴いたモーちゃん。自動販売機を見つけて…狭い路地から一時停止しないで飛び出すと、交差する道路を走ってきたオートバイのおじさんとぶつかってしまう。モーちゃんはハカセに一時停止のルールを教えてもらう。

ハカセ「一時停止の標識があるときは必ず、一度止まって右左右を見て安全を確かめようね」

5 信号機のある交差点

車の多い交差点をモーちゃんが斜め横断しようとする、ホイッスルの音。「ピーッ！」

警察官 「自転車で交差点を右に曲がる時は…ハカセ君、教室で学んだでしょう」

ルールを知らないモーちゃんに、ハカセが信号機のある交差点での右折方法を教えていく。

6 危険な運転の数々

住宅街を走る三人。サイクリング中に携帯電話に出たモーちゃんは、あやうく通行人にぶつかりそうに！またまたハチベエに叱られてしまった。他にも危険な運転とは？

ハカセ 「犬のリードを持って走ったり、傘をさしたり、…危険だから絶対ダメ」

7 今まで学んだことのおさらい

ようやく目的地の丘に到着してホッとする三人。ハチベエ「モーちゃん、今日はどんなことを学んだか言ってみて！」

モーちゃんは朝から失敗しながら学んだ自転車の交通ルールやマナーを元気に復唱する。

企画・制作 高木裕己
藤井正和

脚本・監督 高木裕己

制作・著作 株式会社 映学社
株式会社 リバティアアニメーションスタジオ

- ライブラリー価格 本体 ¥65,000+税
- 学校価格 (幼稚園・小学校のみ) 本体 ¥33,000+税
- DVD [カラー・約14分]
- 2016年・映学社作品

● お問い合わせ、お買い上げは……

北辰映像株式会社